



**Informe del Mercado de Valores**  
**Informe Diario**  
**Del 21 de Marzo de 2011**

**Mercados de Valores Internacionales**

PRINCIPALES INDICES BURSATILES EE-UU

INDICE	CIERRE DEL DIA		VARIACIONES	
	21/03/2011	18/03/2011	ABSOLUTA	RELATIVA
Dow Jones	12,036.53	11,858.52	178.01	1.50%
Nasdaq	2,692.09	2,643.67	48.42	1.83%
S&P	1,298.38	1,279.21	19.18	1.50%

**NUEVA YORK (Reuters)** - Los compradores emergieron el lunes en los mercados estadounidenses atraídos por la mayor propuesta de fusión del año, aunque las crisis en Japón, Medio Oriente y en el Norte de Africa indican que seguirá la volatilidad del mercado.

Las acciones de AT&T, que integran el Dow Jones, subieron un 1.10 por ciento tras el anuncio de la compañía de que planea adquirir T-Mobile USA a Dutsche Telekom.

"El acuerdo de AT&T es tan sólo una parte de eso. La otra parte es que se vislumbran algunas buenas noticias en Japón y el tema no se ha puesto peor en Africa", dijo Gail Dudack, estratega principal de inversión en Dudack Research Group en Nueva York.

El acuerdo por 39,000 millones de dólares de AT&T crearían el mayor operador de telefonía móvil en Estados Unidos.

Si bien el panorama en Japón sigue siendo una preocupación, destellos de esperanza sobre la crisis nuclear y los comentarios de Warren Buffet sobre las acciones japonesas también impulsaron

el lunes a la confianza del inversor.

El índice de volatilidad del mercado cayó un 16.20 por ciento, su mayor porcentaje de caída diaria desde mayo, y se movía por debajo de su promedio de oscilación de 14 y 200 días por primera vez desde el terremoto en Japón.

Dudack dijo sobre Japón y los disturbios en la región productora de petróleo que "ninguna situación está resuelta, por lo que es difícil saber cuáles serán los efectos. El mercado ha estado verdaderamente volátil y continuará teniendo gran volatilidad.

Las acciones registraron pérdidas la semana pasada, cuando se incrementaron los temores por la situación nuclear en Japón tras el terremoto y el tsunami que devastaron a ese país.

Los inversores también miraron con atención la situación en Libia, donde las fuerzas leales a Muammar Gaddafi rodearon Misrata, el único gran bastión de los rebeldes en el oeste del país.

Con el repunte del lunes las acciones recuperaron la mitad de las pérdidas recientes, pero hallaron resistencia cerca del promedio móvil de 14 días, cerca de 1,300 puntos.

El volumen negociado fue de alrededor de 7,660 millones de acciones en la Bolsa de Valores de Nueva York.



*Superintendencia de Bancos y Otras Instituciones Financieras*  
*Intendencia de Valores*

COMPORTAMIENTO BURSATIL DE LOS SIGUIENTES BANCOS:

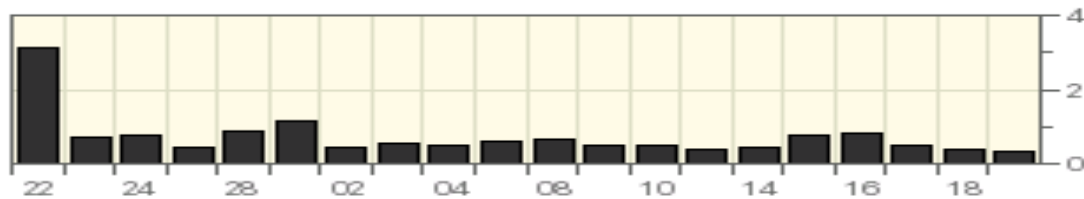
**BANK OF NOVA SCOTIA (The)**

Symbol	Last Trade 21/03/2011	Change	Volume
BNS	\$ 59.85	+1.06 (+1.80%)	354,165

Stock Price in Dollars



Volume (million of shares)



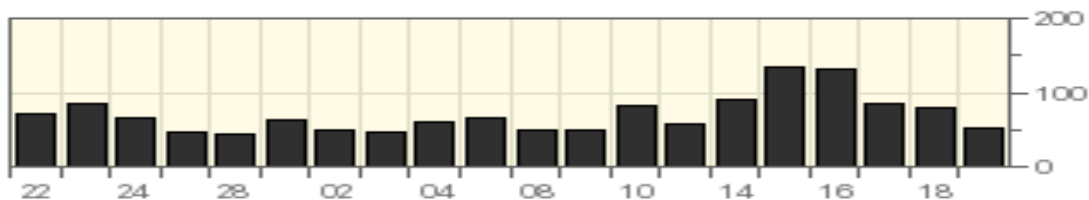
**GENERAL ELCTRIC COMPANY**

Symbol	Last Trade 21/03/2011	Change	Volume
GE	\$ 19.72	+0.47 (+2.44%)	53,028,659

Stock Price in Dollars



Volume (million of shares)





*Superintendencia de Bancos y Otras Instituciones Financieras*  
*Intendencia de Valores*

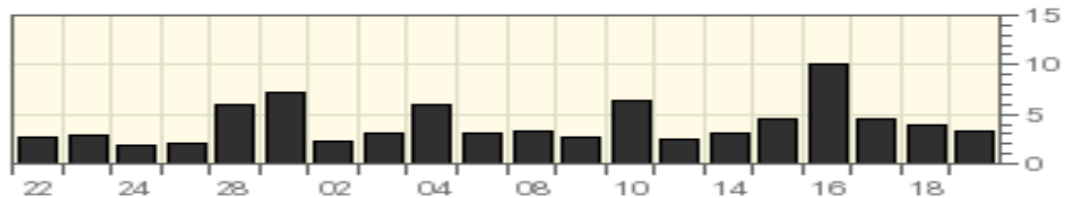
**HSBC HOLDING PLC**

Symbol	Last Trade 21/03/2011	Change	Volume
HBC	\$ 51.59	+1.01 (+2.00%)	3,384,721

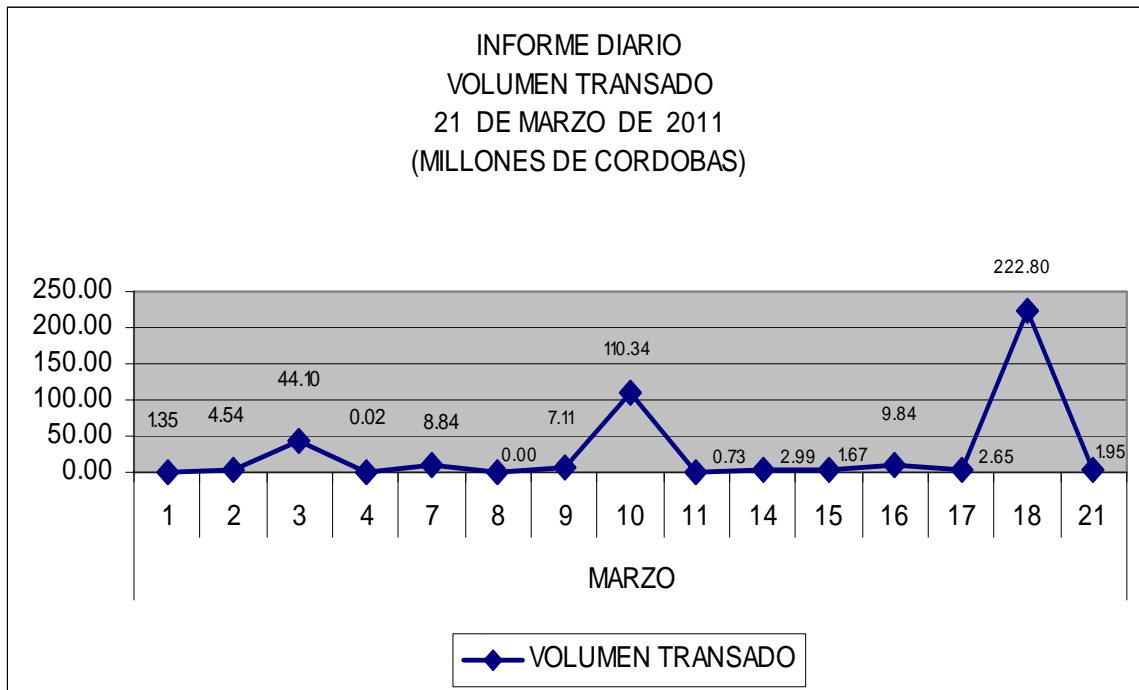
Stock Price in Dollars



Volume (million of shares)



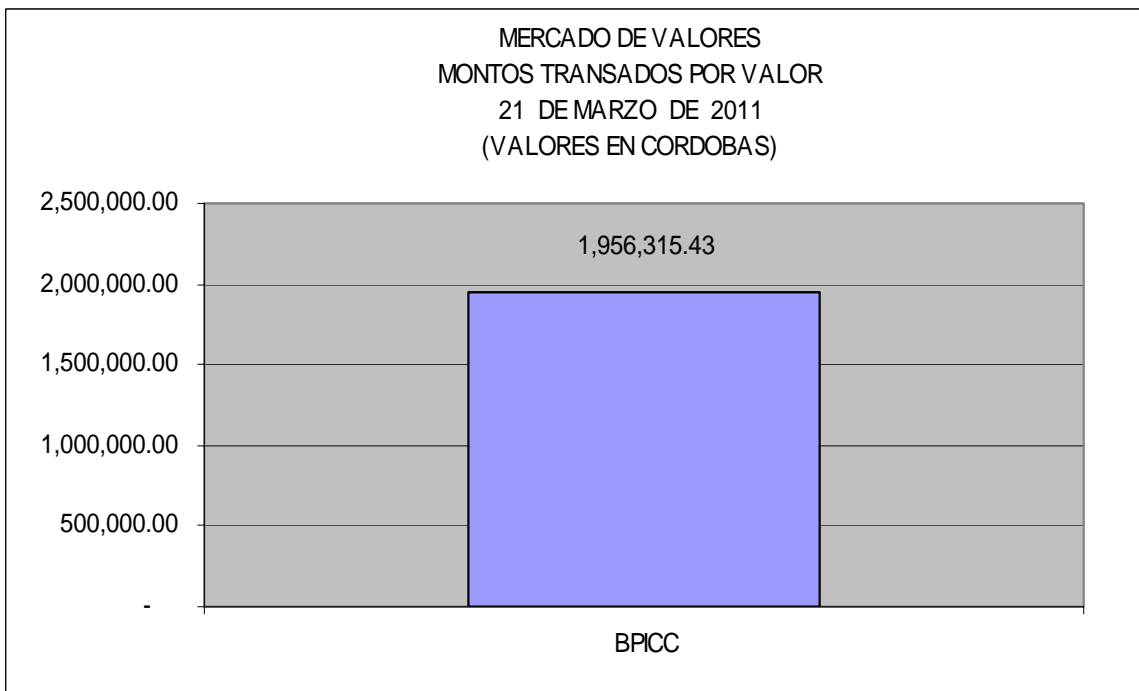
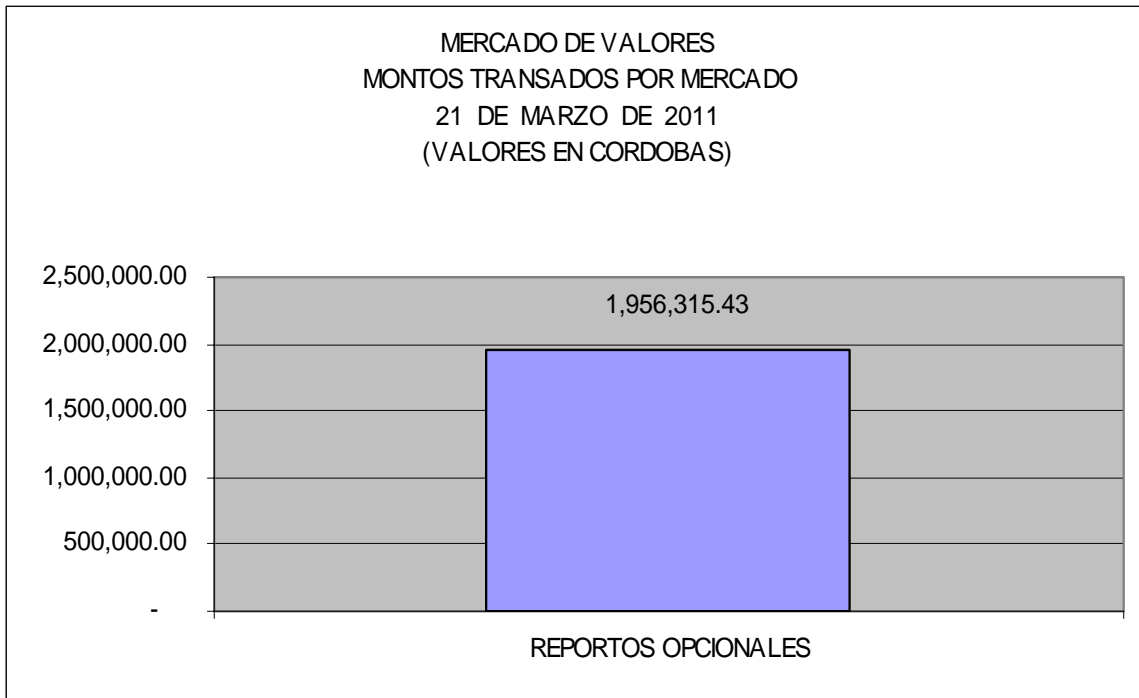
**MERCADO DE VALORES DE NICARAGUA**





*Superintendencia de Bancos y Otras Instituciones Financieras*  
*Intendencia de Valores*

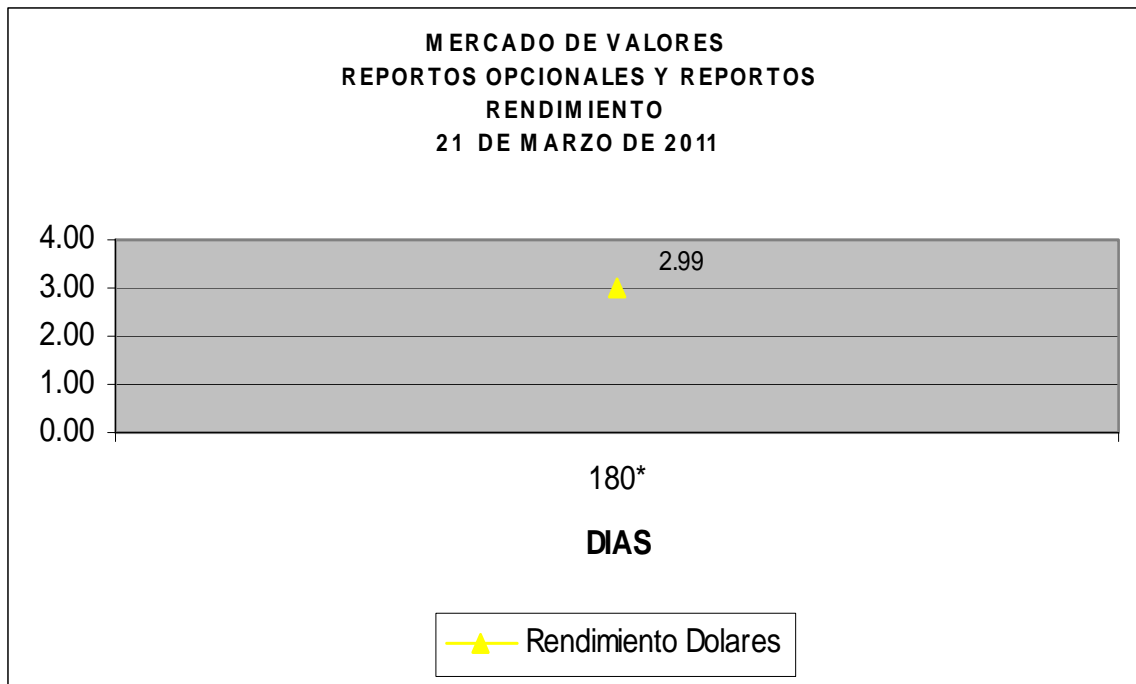
Del 1 al 21 de Marzo de 2011 en el mercado de valores se han transado C\$ 418,997,411.72 córdobas.





*Superintendencia de Bancos y Otras Instituciones Financieras*  
*Intendencia de Valores*

---



\* Días al vencimiento.

Fuente: Bolsa de Valores de Nicaragua.